



Guide d'initiation aux placements en ligne

Gérer vos placements en ligne est simple, pratique et abordable.
Ce guide vous explique les bases et vous indique par où commencer.

Qtrade Investissement direct

Tracez votre avenir **QTRADE**

**Vous n'avez pas à être
un expert financier
pour devenir un
investisseur en
ligne autonome.**

Il vous suffit d'être
sérieux quant à la gestion
de vos placements.

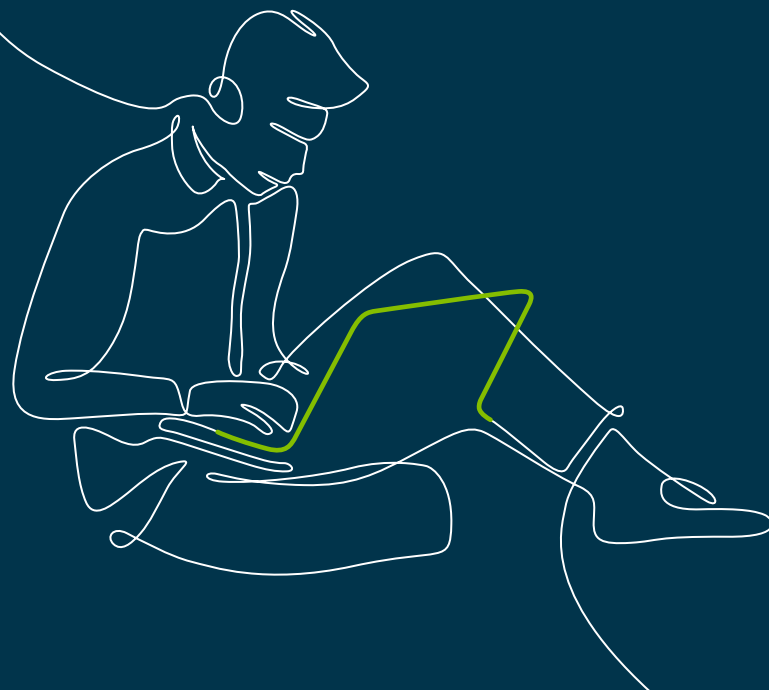
Table des matières

Guide d'initiation aux placements en ligne	4
Les avantages des placements en ligne	5
Les coûts	5
Les types de comptes	5
Ouvrir un nouveau compte	5
Planifier et établir des objectifs pour votre portefeuille	6
La répartition d'actifs	7
Profils d'investisseur et répartition d'actifs	8
La diversification	9
Faites attention aux « préférences pour le pays d'origine »	9
Respecter votre stratégie de répartition d'actifs	10
Trouver des idées de placement	10
Évaluer des actions	10
Opérations sur actions	11
Surveiller les marchés financiers	11
Analyser vos placements	11
Cinq conseils pour réussir vos placements en ligne	12
Qtrade Investissement direct : écrivez votre propre avenir	13
Comment ouvrir un compte Qtrade Investissement direct	13
Transférez d'autres placements vers votre compte en ligne	13
Vous n'êtes pas encore tout à fait décidé?	13
Portefeuilles accompagnés Qtrade : Investir en toute confiance	14



Pour simplifier votre entrée dans le monde des opérations sur actions, communiquez avec l'un de nos représentants en investissements. Appelez le 1 877 787-2330 ou le 604 605-4199, ou envoyez un courriel à info@qtrade.ca.

Guide d'initiation aux placements en ligne



Gérer vos placements en ligne est simple, pratique et abordable. Le meilleur courtier en ligne du Canada propose de faibles commissions en plus d'offrir des plateformes de transfert conviviales et des outils de recherche et de planification pour vous aider à prendre des décisions éclairées.

Vous n'avez pas à être un expert financier pour devenir un investisseur en ligne autonome. Il vous suffit d'être sérieux quant à la gestion de vos placements.

Vous apprendrez les rudiments rapidement, mais vous pourrez investir à votre propre rythme. Commencez par un petit portefeuille, ou transférez une partie de vos placements vers un compte en ligne. Lorsque vous aurez plus d'expérience et que vous serez bien en confiance, vous pourrez transférer davantage de placements.

Les conseils de placement spécifiques ne font pas partie des services offerts, mais les courtiers en ligne mettent à votre disposition des ressources éducatives variées afin de vous aider à approfondir vos connaissances en matière de placement. N'hésitez pas à communiquer avec les représentants du service à la clientèle du courtier, par téléphone ou par courriel, pour obtenir des réponses à vos questions ou pour résoudre tout problème.

Les avantages des placements en ligne

- **Faible coût** : les faibles commissions et frais de transfert font en sorte que le montant de vos placements est plus élevé, tout comme vos bénéfices.
- **Pouvoir** : vous êtes responsables de vos placements et c'est une bonne chose puisque personne ne veut voir votre argent fructifier autant que vous.
- **Commodité** : à tout moment et en quelques clics ou tapotements seulement, vous pouvez accéder aux marchés et aux détails de votre compte. Recevez des alertes sur votre téléphone intelligent ou des courriels sur votre ordinateur qui vous avisent lorsque des événements ou des changements de cours se produisent à la bourse.
- **Rapidité** : vos ordres d'opération sont traités et exécutés rapidement.
- **Choix** : vous avez accès à une vaste gamme de placements pour atteindre vos objectifs de portefeuille, notamment des actions des États-Unis et du Canada, des fonds cotés en bourse, des obligations, des options, des fonds communs de placement, des certificats de placement garanti, et plus encore.
- **Information** : des outils de recherche et des rapports d'analystes sont mis à votre disposition. Vous pouvez aussi consulter l'actualité économique concernant le marché et les sociétés.

Les coûts

Les services de courtage en ligne sont le moyen le plus abordable de gérer vos placements. Les faibles commissions et le peu de frais vous permettent de réduire le coût de vos négociations, ce qui vous fait plus de fonds à investir. Par exemple, la plupart des courtiers proposent des opérations sur actions à moins de 10 \$. Certains courtiers offrent même des avantages supplémentaires :

- Une réduction des frais de transaction pour les investisseurs qui négocient souvent ou qui possèdent un solde élevé.

- Une gamme de FCB que vous pouvez acheter sans commission.
- Des opérations gratuites dans le cas des fonds communs de placement.
- Aucuns frais d'administration si le solde du compte respecte un minimum déterminé.
- Des relevés et confirmations électroniques gratuits.

Les types de comptes

Un grand choix de comptes de placement autogérés enregistrés ou non s'offre à vous pour répondre à vos besoins.

Les comptes enregistrés offrent de généreux incitatifs fiscaux aux Canadiens pour les encourager à épargner. Voici les plus répandus :

- Compte d'épargne libre d'impôt (CELI)
- Régime enregistré d'épargne-retraite (REER)
- Régime enregistré d'épargne-études (REEE)

Les comptes au comptant et sur marge non enregistrés sont des comptes de négociation pour lesquels les revenus sont imposables.

Un compte au comptant est un compte de placement simple pour l'achat et la vente d'actions, d'obligations, de fonds communs de placement, et d'autres produits d'investissement.

Un compte sur marge permet l'emprunt de fonds au courtier; l'argent et les titres du compte sont alors une garantie pour le prêt.

Ouvrir un nouveau compte

Ouvrir un nouveau compte en ligne est simple. Peu importe le courtier que vous choisirez, vous devrez fournir certains renseignements précis que les autorités de réglementation demandent pour tous les nouveaux clients :

- Pièce d'identité délivrée par un gouvernement (en format JPG ou PNG, p. ex.)
- Numéro d'assurance sociale
- Relevés électroniques d'investissement (en format PDF ou JPG, p. ex.)

- Renseignements sur votre revenu, vos actifs et votre valeur nette

(Reportez-vous aux pages 13 et 14 pour obtenir un guide simplifié d'ouverture de compte avec Qtrade Investissement direct ou Portefeuilles accompagnés Qtrade.)

Planifier et établir des objectifs pour votre portefeuille

Il n'y a aucun doute, la planification est la clé du succès pour tous les investisseurs en ligne. Prendre le temps de préparer un plan par écrit est donc très avantageux. Votre plan vous guidera vers vos objectifs en matière de placement et il vous aidera à éviter de prendre des décisions sur un coup de tête.

Pour établir une planification efficace, vous devez d'abord connaître les éléments suivants :

- Votre niveau de connaissance en matière de placements
- Le temps dont vous disposez pour gérer vos placements
- Votre tolérance au risque
- Vos objectifs
- Votre horizon temporel

Connaissances en matière d'investissements

Êtes-vous un débutant, un expert ou à mi-chemin entre les deux? Peu importe votre niveau de connaissance initial, si vous faites preuve de curiosité et êtes prêt à apprendre, votre confiance augmentera progressivement.

Temps disponible

Le temps que vous réservez à la gestion de vos placements dépend du temps libre dont vous disposez, et de votre degré d'intérêt envers vos finances personnelles.

Tolérance au risque

Il y a des risques à tous les placements. Voici un principe fondamental : pour obtenir un meilleur rendement au fil du temps, vous devez accepter de prendre plus de risques à court terme.

Chacune des trois grandes catégories d'actifs présente un risque et des caractéristiques de rendement différents.

Actions : historiquement, elles présentent le plus haut risque à court terme, mais donnent le meilleur rendement à long terme.

Obligations : de manière générale, elles sont moins volatiles que les actions, mais génèrent un rendement plus modeste.

Placements de fonds liquides et équivalents de trésorerie (par exemple, les certificats de placement garanti à court terme ou les dépôts à terme, les bons du Trésor et les instruments du marché monétaire) : ce sont les placements les plus sûrs, mais qui donnent le moins bon rendement.

Quel degré de volatilité êtes-vous prêt à accepter? Imaginez que le marché s'effondre. Quelle baisse de valeur de votre portefeuille pouvez-vous accepter avant d'être réellement préoccupé? Les réponses à ces questions vous aideront à déterminer vos objectifs, vos stratégies et les placements qui vous conviennent le mieux.

Objectifs

Une autre question importante que vous devez vous poser est la suivante : pourquoi investir? Pour votre retraite, l'éducation de vos enfants ou un gros achat? Désirez-vous obtenir une croissance à long terme ou souhaitez-vous générer un revenu le plus tôt possible? Quel est votre taux de rendement idéal? Bien connaître les raisons pour lesquelles vous placez votre argent vous aidera à établir des objectifs généraux pour votre portefeuille.

- Vous êtes un investisseur axé sur la **croissance** si votre principal objectif est d'obtenir une plus-value au fil du temps.
- Les **revenus** sont essentiels si votre portefeuille de placement sert à payer vos dépenses.
- La **sécurité** est un bon objectif si une partie de vos actifs est réservée à une dépense importante qui aura lieu dans un futur proche.
- Votre objectif peut être mixte. Par exemple, vous pouvez à la fois rechercher la sécurité et les revenus, ou les revenus et la croissance.

Horizon temporel

À quel moment aurez-vous besoin d'accéder à vos placements? Les éventuelles répercussions de la volatilité du marché sont plus graves à court terme qu'à long terme. Si votre horizon temporel est limité, la sécurité doit primer puisque votre portefeuille n'aurait possiblement pas le temps de se rétablir après un ralentissement économique. D'un autre côté, si votre horizon temporel est étendu, vous pouvez choisir des placements axés sur la croissance, car votre portefeuille pourrait reprendre de la valeur après une volatilité à court terme.

La définition de l'horizon temporel varie, mais, en général, une période de 10 ans ou plus correspond à un horizon temporel à long terme, tandis qu'une période de 5 ans ou moins est un horizon à court terme.

La plupart des courtiers proposent des calculatrices et des planificateurs pour vous aider à connaître les montants que vous devrez investir afin d'atteindre vos objectifs, selon différents horizons temporels et différents taux de rendement.

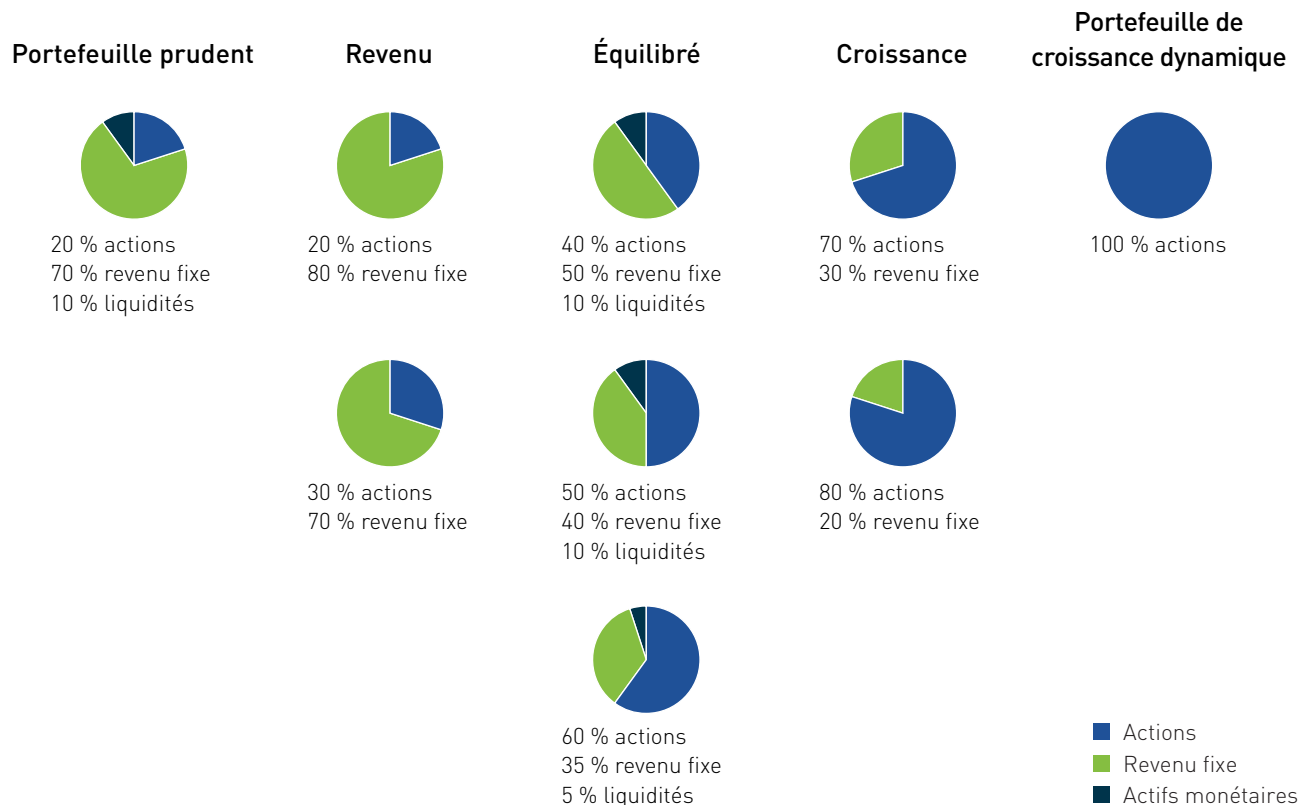
La répartition d'actifs

Une fois que vous avez établi des bases solides, vous pouvez prendre des décisions par rapport aux éléments déterminants de votre plan d'investissement. Votre stratégie de répartition d'actifs établit les proportions relatives des actions, du revenu fixe et des placements de fonds liquides dans votre portefeuille.

Le choix de votre composition d'actifs vous appartient puisqu'il doit être en harmonie avec votre degré de tolérance au risque, votre horizon temporel et vos objectifs. Essentiellement, vous devez choisir un modèle de répartition d'actifs qui vous permette d'atteindre vos objectifs, et qui présente un degré de risque avec lequel vous êtes à l'aise.

Choisissez un modèle de répartition d'actifs approprié selon vos connaissances, le temps dont vous disposez, votre tolérance au risque et les autres considérations pertinentes.

Par exemple :



Profils d'investisseur et répartition d'actifs



Portefeuille prudent

Préserver la valeur du capital est la priorité. L'investisseur prudent accepte des perspectives de faible croissance associées à une faible volatilité de son portefeuille. Il possède des actifs relativement sûrs, comme des liquidités et des placements en instruments à taux fixe, en plus d'un petit pourcentage d'actions.



Revenu

Dans ce cas, l'objectif est de générer des revenus réguliers et fiables. L'investisseur axé sur les revenus désire un taux de rendement stable, sans trop de fluctuations, pour la valeur du capital sous-jacent. Les placements en instruments à taux fixe de haute qualité composent majoritairement son portefeuille.



Équilibré

L'investisseur équilibré n'est pas préoccupé par quelques fluctuations à court terme de la valeur de ses placements. Il recherche à la fois une plus-value et des revenus. Ses actifs sont un mélange d'actions pour une croissance potentielle, de produits à revenu fixe et d'actions donnant droit à des dividendes pour un revenu, et de liquidités pour une stabilité.



Croissance

L'investisseur axé sur la croissance est prêt à prendre de nombreux risques pour atteindre ses objectifs. Son horizon temporel est assez étendu pour que son portefeuille puisse se rétablir après avoir souffert de répercussions liées à la volatilité du marché à court terme. Son portefeuille est composé en grande partie de placements à base d'actions.



Portefeuille de croissance dynamique

L'investisseur audacieux cherche une croissance maximale. Il connaît bien le marché boursier, il négocie souvent, il surveille de près ses positions et possède un grand degré de tolérance par rapport à la volatilité du marché. En fait, il veut profiter des fluctuations à court terme du marché. Les opérations sur marge, les ventes à découvert et les transactions sur options font partie de ses stratégies.

La diversification

La pratique de répartir l'argent entre différents placements se nomme la diversification. Ce qu'il faut savoir, c'est que les actifs réagissent tous différemment aux cycles du marché. Par exemple, historiquement, l'augmentation du cours des actions est associée à une chute du cours des obligations. Si vous possédez des actifs variés, c'est-à-dire répartis en différentes catégories d'actifs, vous pouvez réduire la volatilité et donner une certaine stabilité à votre portefeuille.

La répartition d'actifs et la diversification sont des concepts étroitement liés, mais ce sont tout de même deux concepts différents. Il est possible de choisir un modèle de répartition d'actifs qui ne soit pas tellement diversifié et constitué, par exemple, de revenus fixes et d'actions.

Chaque catégorie d'actif peut, en elle-même, être diversifiée. Vous pouvez créer une diversification des actions selon, notamment :

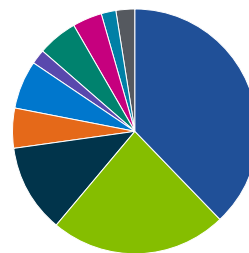
- Le secteur d'industrie (par exemple, les soins de santé, l'énergie, les technologies, les biens de consommation de base, les industries, les services publics)
- Le niveau de capitalisation boursière (grande, moyenne, petite)
- Le marché ou la région (Canada, États-Unis, marchés développés hors États-Unis, marchés émergents, etc.)

Puisque les marchés sont imprévisibles, la diversification est habituellement recommandée. Un portefeuille bien diversifié vous permet de profiter des gains des meilleurs actifs tout en limitant votre exposition à ceux dont le rendement diminue.

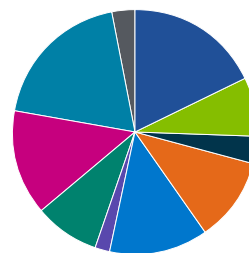
Faites attention aux « préférences pour le pays d'origine »

Le marché des actions du Canada ne représente que 3 à 4 % des actions mondiales. De plus, près de deux tiers du marché canadien se concentre dans seulement trois des dix principaux secteurs mondiaux : la finance, l'énergie et les matériaux. Un portefeuille d'actions canadiennes est donc grandement orienté vers ces trois secteurs. Investir dans différentes régions du monde est avantageux pour votre portefeuille; cela élargit les possibilités et réduit les risques associés aux placements faits dans un seul pays ou une seule région.

Poids des secteurs au Canada



Poids des secteurs dans le monde



- | | |
|-----------------------|---------------------------------|
| ■ Services financiers | ■ Télécommunications |
| ■ Énergie | ■ Biens de consommation de base |
| ■ Matériaux | ■ Soins de santé |
| ■ Industries | ■ TI |
| ■ La demande | ■ Services publics |

Respecter votre stratégie de répartition d'actifs

Lorsque vous avez établi un bon plan d'investissement, comment choisir les placements qui composeront votre portefeuille afin de respecter votre stratégie de répartition d'actifs et d'atteindre le degré de diversification désiré? Voilà ce qui plaît tant à de nombreux investisseurs en ligne!

Vos connaissances, le temps dont vous disposez et votre niveau d'intérêt sont tous des facteurs importants.

En règle générale, tenez-vous-en aux placements que vous comprenez bien. Ainsi, vous n'aurez aucune surprise par rapport aux risques potentiels et aux rendements. Au fil du temps, vous ferez l'acquisition de connaissances et pourrez élaborer des stratégies de placement plus sophistiquées.

Si le temps vous le permet et si vous aimez analyser les marchés, chercher des sociétés et apprendre de nouvelles stratégies et techniques d'investissement, vous pouvez adopter une attitude plus active. Vous pouvez créer un portefeuille d'actions et d'obligations individuelles. Des stratégies plus élaborées s'offrent à vous, comme la négociation sur marge et l'utilisation d'options pour améliorer vos résultats.

Si le temps vous manque, ou si vous préférez l'utiliser à d'autres fins, vous restez tout de même maître de votre portefeuille autogéré. Il vous suffit d'opter pour des stratégies et des placements qui requièrent moins d'attention. Par exemple, vous pouvez bâtir un portefeuille de fonds cotés en bourse (FCB) choisis avec soin ou de fonds communs de placement gérés par des professionnels. La stratégie d'acheter un titre pour le garder demande moins de temps qu'une approche axée sur la négociation active.

Trouver des idées de placement

Comment trouver des idées de placement? Les courtiers en ligne offrent des outils et fonctionnalités qui vous permettent de filtrer des milliers d'actions,

de fonds cotés en bourse, de fonds communs de placement, d'obligations et d'autres titres pour trouver ceux qui répondent à vos objectifs.

Voici quelques ressources et outils gratuits auxquels vous pourrez accéder à titre de client d'un courtier en ligne :

- Les **filtres** vous permettent de trier des actions, des fonds cotés en bourse et des fonds communs de placement à l'aide de filtres préétablis, comme les actions sous-évaluées ou les actions donnant droit à des dividendes élevés. Vous pouvez aussi les trier selon un critère personnalisé, par secteur ou par capitalisation boursière.
- Les ensembles organisés sur l'**actualité quotidienne** présentent les grands titres du jour et des informations pertinentes afin que vous puissiez consulter les plus récentes nouvelles économiques portant sur une société, un marché ou les affaires.
- Le centre des **nouvelles émissions** vous donne accès aux premiers appels publics à l'épargne (PAPE); vous serez ainsi parmi les premiers à investir dans de nouveaux titres dès leur émission.

Évaluer des actions

Les courtiers en ligne mettent aussi à votre disposition des renseignements détaillés sur l'évaluation des actions et autres placements, ce qui comprend :

- Des **recommandations d'analystes** bien documentées ainsi que des examens d'experts sur les placements canadiens et américains pour découvrir, par exemple, les meilleurs choix en matière d'actions de société en croissance, d'actions de valeur, et d'actions à fort rendement.
- Les **analyseurs de valeur** aident à déterminer les actions qui constituent de bons choix pour les placements de valeur. Ils offrent des pages intuitives où apparaissent les mesures clés pour une action donnée, permettant aux investisseurs de filtrer les actions en fonction de la constance des profits et des revenus.

- Des **analyses fondamentales** portant sur les principales mesures de rendement des sociétés tirées des plus récents états financiers, en plus des données sur l'historique de rendement, la notation, et plus encore, c'est-à-dire tout ce dont vous aurez besoin pour évaluer la société et la comparer à d'autres sociétés similaires.
- Des **analyses techniques** permettant de chercher et de filtrer des placements potentiels et d'étudier des points d'entrée et de sortie selon des indicateurs techniques positifs et négatifs.

Opérations sur actions

Les courtiers en ligne offrent un accès pratique aux marchés. Vous pouvez négocier des actions, des fonds cotés en bourse, des options, et d'autres titres rapidement et facilement, à partir de votre ordinateur ou d'un appareil mobile.

Utilisez simplement les ordres au cours du marché pour acheter et vendre des titres. Vous pouvez aussi établir des paramètres spécifiques qui vous donnent plus de contrôle et vous aident à réduire (mais pas éliminer) le risque de pertes. Par exemple, créez un ordre de vente seulement recevable si le cours des actions atteint un seuil prédéterminé, ou un ordre d'achat qui établit le prix maximal que vous paierez.

- **Ordre au cours du marché** : ordre exécuté au meilleur cours offert au moment où il est exécuté. Puisque les marchés fluctuent, l'ordre peut être exécuté à un cours plus élevé ou plus bas qu'au moment de la demande.
- **Ordre à seuil de déclenchement** : ordre exécutable lorsque le cours prédéterminé (le cours stop) est franchi. À ce moment, l'ordre est exécuté au cours du marché.
- **Ordre à cours limité** : ordre pour lequel vous avez établi un cours minimal et maximal auquel vous êtes prêt à acheter ou vendre une action particulière.
- **Ordre à arrêt de limite** : ordre pour lequel vous avez fixé un cours stop et un cours limite. Lorsque le cours stop est atteint, l'ordre devient un ordre à cours limité, seulement exécutable au cours limite ou à un cours plus favorable.

Surveiller les marchés financiers

Votre compte de courtage en ligne vous permet de rester à l'affût des nouvelles et des événements liés aux sociétés, aux marchés et à l'économie en général grâce à des fonctionnalités comme les suivantes :

- Des **cotes** en temps réel pour suivre les sociétés et les indices boursiers.
- Des **fils de nouvelles** qui présentent le rendement et les événements des sociétés, ainsi que l'actualité économique, du marché et de l'industrie de partout dans le monde.
- Des **listes de surveillance** pour créer un portefeuille d'actions que vous aimeriez surveiller.
- Vous pouvez aussi programmer des **alertes** afin de recevoir des notifications sur les événements du marché ou sur les changements de cours des actions.

Analyser vos placements

À titre d'investisseur autonome, vous devez tout connaître sur vos comptes, à tout moment. Vous devez pouvoir analyser l'état de votre portefeuille et de vos placements, comparer le rendement aux indices de référence, et alterner facilement entre différents modes d'affichage de votre portefeuille.

Vous devez aussi pouvoir analyser toutes les transactions jamais réalisées dans vos comptes, incluant les achats, les ventes, les transferts, les dépôts, les fractionnements d'actions et les dividendes.

Cinq conseils pour réussir vos placements en ligne

Restez maître de vos émotions

1

En tant qu'investisseur, il se peut que vous viviez des hauts et des bas émotionnels si vos placements dépassent ou n'atteignent pas vos objectifs. Toutefois, ne laissez pas des émotions comme la peur ou l'avidité prendre le dessus; si elles parviennent à guider vos décisions, vous pourriez vendre à perte ou acheter à un cours trop élevé. Ayez un plan et respectez-le. Faites les recherches nécessaires au sujet de vos placements pour bien comprendre et accepter les risques à court terme.

Maintenez un portefeuille diversifié

2

Pour atténuer la volatilité et réduire les risques, maintenez un portefeuille diversifié parmi les différentes catégories d'actifs et au sein même de chaque catégorie.

Demeurez informé

3

Les meilleurs investisseurs autonomes sont souvent les plus curieux et ceux qui désirent le plus apprendre. En suivant de près vos placements, les marchés et l'économie, vous serez plus en mesure de prendre des décisions éclairées et apprendrez à repérer les bonnes occasions de placement.

Élargissez vos horizons

4

Investir dans différentes régions du monde est avantageux pour votre portefeuille; cela élargit les possibilités et réduit les risques associés aux placements faits dans un seul pays ou une seule région.

Vérifiez régulièrement votre portefeuille et rééquilibrez-le si nécessaire

5

Analysez régulièrement votre portefeuille, de façon trimestrielle ou, du moins, annuelle, pour vous assurer qu'il respecte votre répartition d'actifs et votre tolérance au risque. Il peut s'éloigner de sa répartition d'actifs cibles en cas de rendement hors de l'ordinaire ou de rendement ne répondant pas aux attentes. N'hésitez pas à vendre des positions dans les catégories d'actifs surpondérées pour rééquilibrer vos positions dans les autres catégories.

Qtrade Investissement direct : écrivez votre propre avenir

Vous avez des objectifs. Pour votre avenir. Pour l'avenir de votre famille. Poursuivez-les en toute confiance, grâce aux connaissances étendues propres aux investisseurs et à des conseils d'experts. Et grâce à des outils qui vous aident à guider vos décisions en matière d'investissement.

Qtrade Investissement direct vous confère la confiance nécessaire pour acheter et vendre des actions, des obligations, des fonds cotés en bourse et des fonds communs de placement – à de faibles frais de négociation.

Exécutez des opérations facilement sur une [plateforme de négociation](#) primée. Qtrade a toujours été classée parmi les meilleures plateformes d'investissement en ligne du Canada.

Saisissez les occasions grâce à des [outils de pointe](#). Quel que soit votre niveau d'expérience en matière d'investissement, créez, évaluez et mettez à l'essai votre portefeuille à l'aide de calculatrices et d'outils comme Créateur du portefeuille^{MC}, La cote du portefeuille^{MC} et Simulateur du portefeuille^{MC}, qui sont dotés de la technologie d'analyse des risques et de création de portefeuille la plus évoluée du secteur.

Allez de l'avant en bénéficiant du meilleur soutien en matière de négociation en ligne au Canada. Vous pouvez compter sur Qtrade. Un service à la clientèle amical et réactif. Une autoassistance en ligne. Des vidéos explicatives. Une vaste bibliothèque d'articles et de [ressources didactiques](#). Et plus encore.

Comment ouvrir un compte Qtrade Investissement direct

Voici les trois étapes à suivre pour ouvrir un compte Qtrade afin de commencer à investir :

- 1 Remplissez le formulaire de demande en ligne** à partir de votre ordinateur ou de votre appareil mobile.
- 2 Approvisionnez votre compte** au moyen d'un transfert électronique de fonds ou d'un paiement de facture à partir de votre compte bancaire, ou en transférant des actifs d'un autre compte de placement.
- 3 Commencez à investir!** www.qtrade.ca/demande

Vous pouvez transférer des fonds dans votre compte de courtage à partir d'un compte bancaire par transfert électronique de fonds, ou en utilisant la fonction de paiement de facture de votre coopérative d'épargne et de crédit ou de votre banque.

Transférez d'autres placements vers votre compte en ligne

Il est simple de transférer des placements d'un autre courtier vers votre nouveau compte de placements en ligne. Qtrade vous offre la possibilité de remplir un formulaire de transfert au moment de l'ouverture d'un nouveau compte. Il suffit de l'imprimer et de l'envoyer avec le formulaire de demande. Nous rembourserons jusqu'à 150 \$ de vos frais de transfert si vous transférez plus de 15 000 \$ à Qtrade Investissement direct.

Plus vite vous commencez, plus vous aurez de temps pour atteindre vos objectifs de placement. Pour ouvrir un compte, rendez-vous à l'adresse www.qtrade.ca/demande.

Vous n'êtes pas encore tout à fait décidé?

Avant de vous engager dans un compte de négociation, vous pouvez toujours voir de plus près comment Qtrade vous aide à investir en toute confiance. Faites-en l'essai gratuit et découvrez les fonctionnalités dont profite notre communauté de Qtraders.

Inscrivez-vous à un compte d'essai gratuit pendant 30 jours et voyez d'où vient la confiance en matière d'investissement.

- Accédez à un vaste éventail de **recherches**, y compris des exemples de rapports d'analystes.
- Utilisez des **filtres** pour trouver des idées de placement.
- Lisez des **nouvelles** sur la conjoncture économique et sur le marché actuel.
- Gérez des **listes de surveillance** pour surveiller des actions.
- Essayez des **calculateurs** et d'autres outils de planification des placements.

Inscrivez-vous aujourd'hui à l'adresse qtrade.ca.

Portefeuilles accompagnés Qtrade : Investir en toute confiance

La société sœur de Qtrade Investissement direct, Portefeuilles accompagnés Qtrade, est une autre option si vous êtes à court de temps et que vous préférez laisser les décisions de placement et le rééquilibrage aux autres.

Il suffit de trois étapes simples pour ouvrir un compte Portefeuilles accompagnés Qtrade :

- 1 Remplissez un questionnaire axé sur les objectifs.
- 2 Examinez un portefeuille de placement recommandé qui correspond à vos objectifs.
- 3 Ouvrez et approvisionnez votre compte!

Renseignez-vous sur Portefeuilles accompagnés Qtrade et ouvrez un compte sur www.guidedportfolios.qtrade.ca/fr/home.html.



Si vous avez des questions au sujet des comptes de placements autogérés, communiquez avec l'un de nos représentants en investissements. Appelez le 1 877 787-2330 ou le 604 605-4199, ou envoyez un courriel à info@qtrade.ca.

Nous sommes là pour vous aider →

1 877 787-2330 ou 604 605-4199

info@qtrade.ca

1111 rue Georgia Ouest, bureau 700
Vancouver (Colombie-Britannique) V6E 4T6

Pour ouvrir un compte, rendez-vous à l'adresse www.qtrade.ca/demande
qtrade.ca/investisseur

Tracez votre avenir **QTRADE** 

Les services de courtage en ligne sont offerts par l'intermédiaire de Qtrade Investissement direct, une division de Valeurs mobilières Credential Qtrade inc. Portefeuilles accompagnés Qtrade est un nom commercial de Valeurs mobilières Credential Qtrade inc. Qtrade, Qtrade Investissement direct, Portefeuilles accompagnés Qtrade et Tracez votre avenir sont des noms commerciaux et/ou des marques de commerce de Patrimoine Aviso ou de ses filiales. Ce document a été préparé à l'aide de sources jugées fiables, mais Qtrade Investissement direct ne garantit pas l'exactitude, l'exhaustivité, le caractère opportun et la fiabilité des informations. Les renseignements, schémas et graphiques sont présentés à titre d'illustrations seulement; ils sont modifiables sans préavis. Tous les placements comportent des risques, y compris la perte de capital.

2200553F 08/22 AODA